

## PLATINUM SMART-HEAT™ GASHEIZGERÄTE

---

Die Heizgeräte aus der Platinum Smart-Heat™ Gas-Serie mit ihrem angenehmen und sanften roten Licht verteilen Wärme und Komfort gleichmäßig in allen Bereiche. Das elegante Design aus den hochwertigsten Materialien lässt keine Kompromisse in Sachen Leistung, Zuverlässigkeit und Schönheit zu.



500er SERIE



300er SERIE

# TECHNISCHE DATEN

Mit Hilfe der untenstehenden technischen Details können die richtige Lösung für Ihre Anforderungen auswählen.

MODELLNUMMER	300ER-BAUREIHE	500ER-BAUREIHE
PRODUKTCODE	VERSCHIEDEN	VERSCHIEDEN
BETRIEBSART	PROPANGAS   ERDGAS	PROPANGAS   ERDGAS
FARBE	SCHWARZ	SCHWARZ
HEIZBEREICH	12M <sup>2</sup>	20M <sup>2</sup>
STROMANSCHLUSS	220 - 240 Va.c	220 - 240 Va.c
HEIZLEISTUNG	25MJ	42MJ
MINDESTBODENABSTAND	2500MM	2500MM
<b>MONTAGEOPTIONEN</b>		
DECKENAUFHÄNGUNG	✓	✓
WANDAUFHÄNGUNG	✓	✓
EINBAU IN HOHLRAUM	-	-
AUFHÄNGUNG AN DECKENSTANGE	✓	✓
FREISTEHEND	-	-
<b>SCHALTEROPTIONEN</b>		
EIN   AUS	✓	✓
EIN   AUS PRODUKTCODE	BH3130019-1	BH3130019-1
DIMMER-STEUERUNG	-	-
MASTER-FERNBEDIENUNG	-	-

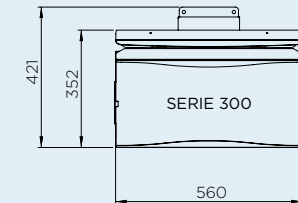
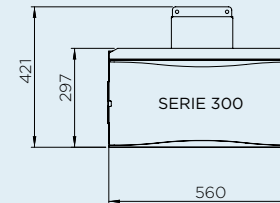
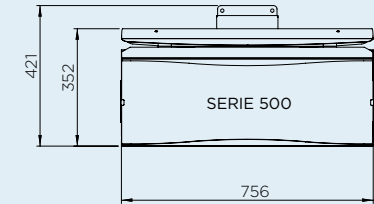
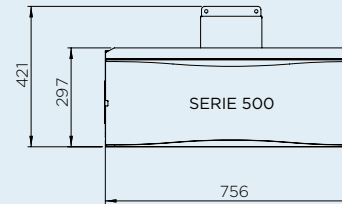
Die in diesem Katalog angegebenen Maße sind die Mindestanforderungen für die Installation. Bromic übernimmt keine Verantwortung für falsche oder nicht den Vorschriften entsprechende Installationen. Alle Maßangaben in diesem Katalog sind in Millimeter.

# ABMESSUNGEN

In unserer umfangreichen Auswahl an Größen finden Sie das richtige Heizgerät für Ihren Außenbereich.

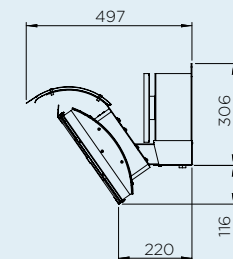
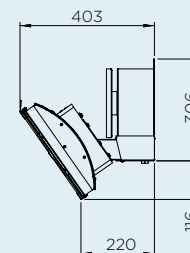
## DOORSNEDE VOORZIJD

+ WARMTEDEFLECTOR



## DOORSNEDE ZIJKANT

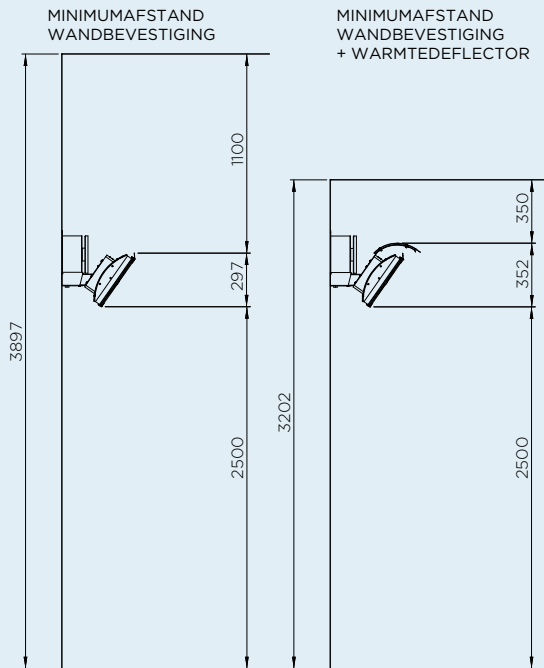
+ WARMTEDEFLECTOR



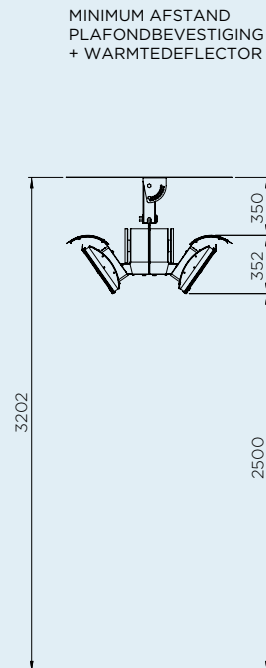
# MONTAGEOPTIENEN

Mit zahlreichen Montagemöglichkeiten bietet Bromic Lösungen, die jedes Designinterieur ergänzen und Funktionalität für Ambiente und Komfort bieten.

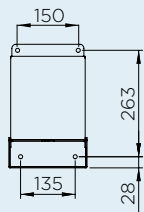
## WANDBEVESTIGING



## PLAFONDBEVESTIGING



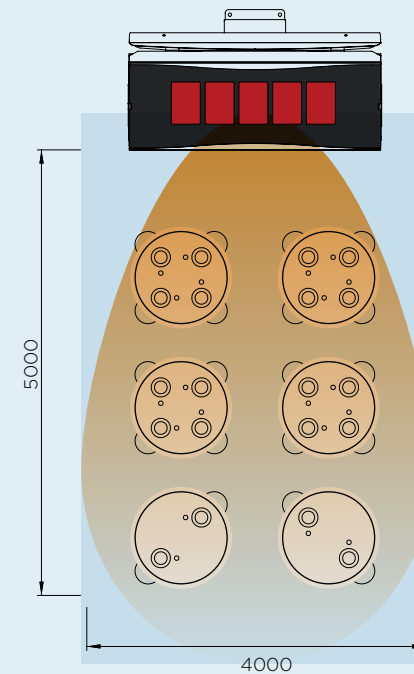
## MUURBEUGEL



# HEIZBEREICH

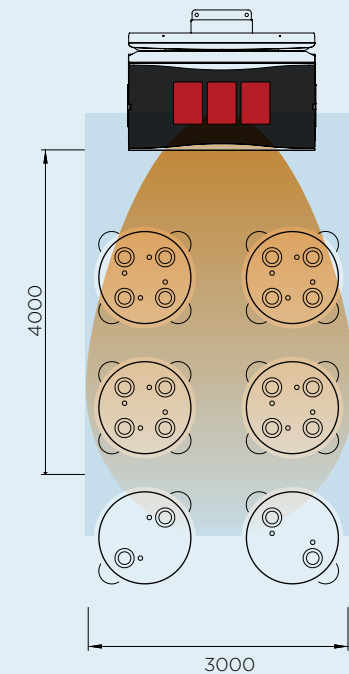
Bromic Heizgeräte bieten verschiedenste Möglichkeiten der Wärmeverteilung, um Ihren Heizenforderungen im Außenbereich gerecht zu werden.

## SERIE 500



VERWARMT CIRCA 20M<sup>2</sup>  
42MJ VERWARMINGSKRACHT

## SERIE 300



VERWARMT CIRCA 12M<sup>2</sup>  
25MJ VERWARMINGSKRACHT


## BEDIENINGSOPTIES



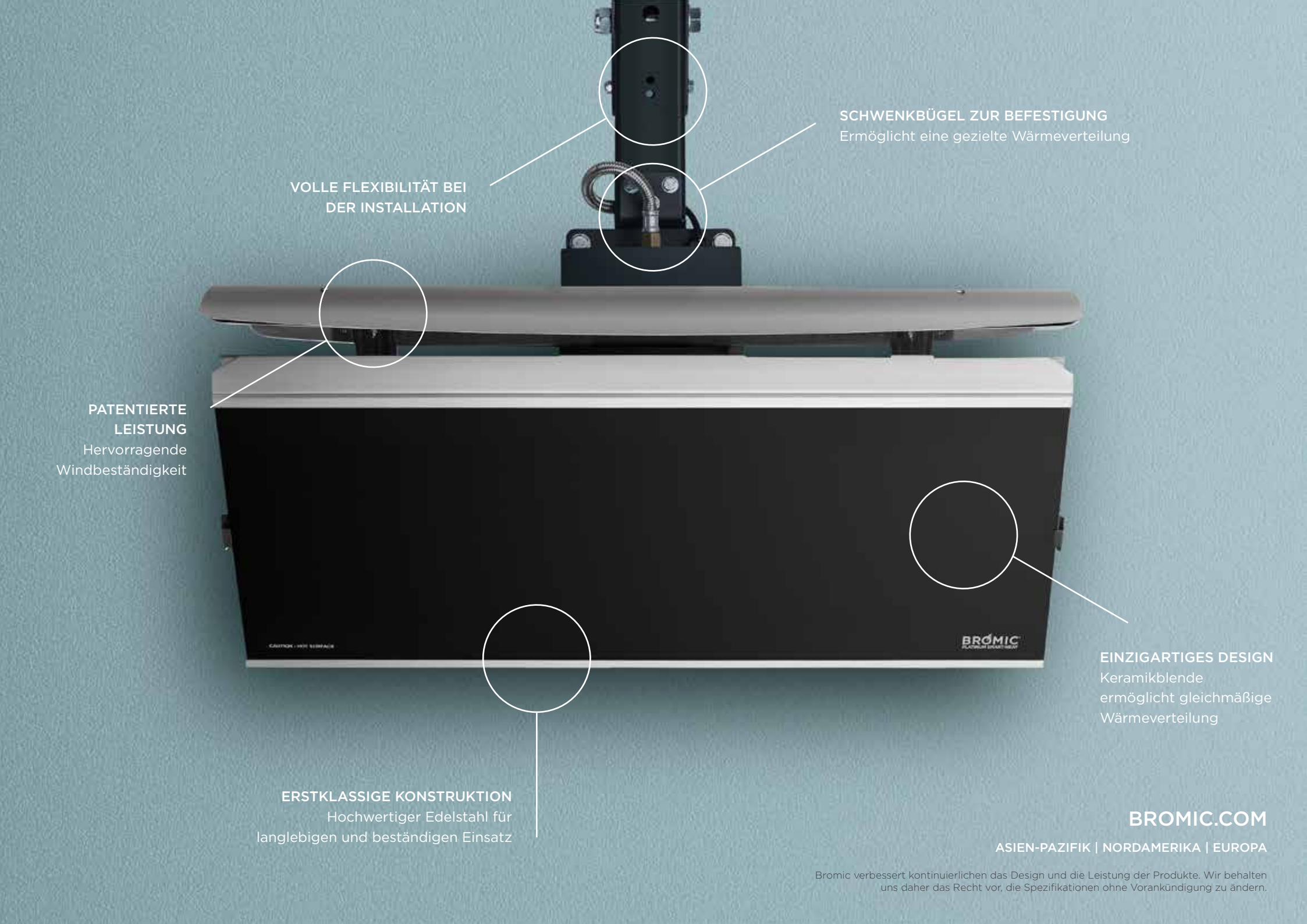
AAN | UIT BEDIENING



MASTER CONTROLLER



ERWEITERN SIE IHREN KOMFORT IM  
FREIEN MIT DER ÜBERLEGENEN WÄRME UND  
DEM PREISGEKRÖNTEN DESIGN UNSERER  
SMART-HEAT™ OUTDOOR-HEIZGERÄTEN.



**VOLLE FLEXIBILITÄT BEI  
DER INSTALLATION**

**SCHWENKBÜGEL ZUR BEFESTIGUNG**  
Ermöglicht eine gezielte Wärmeverteilung

**PATENTIERTE  
LEISTUNG**  
Hervorragende  
Windbeständigkeit

**EINZIGARTIGES DESIGN**  
Keramikblende  
ermöglicht gleichmäßige  
Wärmeverteilung

**ERSTKLASSIGE KONSTRUKTION**  
Hochwertiger Edelstahl für  
langlebigen und beständigen Einsatz

**BROMIC.COM**

ASIEN-PAZIFIK | NORDAMERIKA | EUROPA

Bromic verbessert kontinuierlichen das Design und die Leistung der Produkte. Wir behalten  
uns daher das Recht vor, die Spezifikationen ohne Vorankündigung zu ändern.