

# AFFINITY DIMMER

## SMART-HEAT™ CONTROLS



### CARATTERISTICHE PRINCIPALI

- ▶ **Modelli Disponibili:** Questa serie include opzioni a 1, 2 e 5 canali, ciascuno in grado di controllare fino a 6000W di potenza
- ▶ **Connettività Wi-Fi e Bluetooth:** Grazie alla connessione Wi-Fi abilitata (compatibile con 2.4GHz) o Bluetooth, puoi controllare e personalizzare il comfort tramite l'app Bromic Heating
- ▶ **Controllo Flessibile del Calore:** Regola istantaneamente e con precisione l'intensità del calore con incrementi dell'1%
- ▶ **Funzionalità Avanzate:** Imposta timer e programmi, crea zone di riscaldamento e gestisci più sedi
- ▶ **Gestione Amministrativa Avanzata:** Controllo multiutente con impostazioni amministrative personalizzabili

### AFFINITY DIMMER CONTROLS



Dimmer 1 Canale



Dimmer 2 Canali



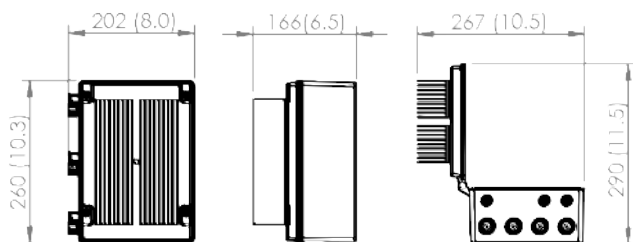
Dimmer 5 Canali



Expansion Board  
(Inclusa nel modello a 5 canali)

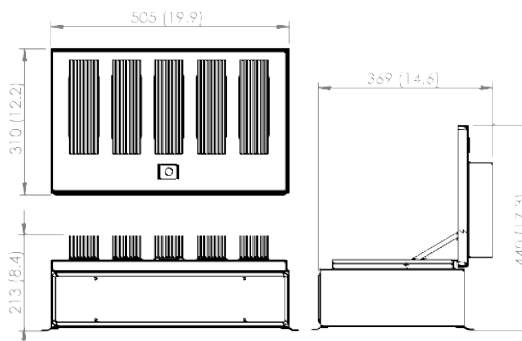
### DIMENSIONI

Affinity Dimmer 1 & 2 Canali



Le dimensioni sono espresse in mm (pollici)

Affinity Dimmer 5 Canali



### ACCESSORIO OPZIONALE

Scopri di più sui controlli *Affinity Dimmer Smart-Heat™ Controls*

Per maggiori informazioni visita [bromic.com](http://bromic.com)

**BROMIC**  
HEATING

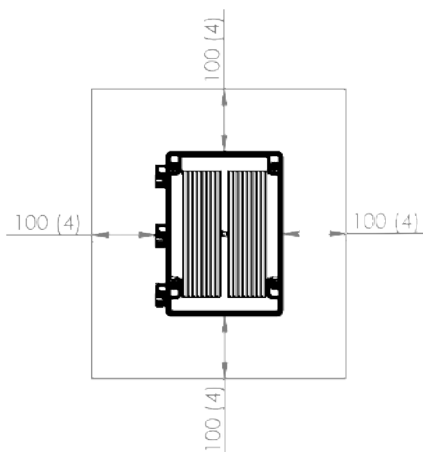


## SPECIFICHE TECNICHE

	CODICE PRODOTTO	MODELLO	Compatibilità con il Riscaldatore	PESO	POTENZA TERMICA	VOLTAGGIO	IP RATING
Affinity Dimmer Controller	BH3130061	1 Canale	Platinum Elettrico Tungsten Elettrico	1.6l kgs.	6000W	220V-240V	IP54
	BH3130062	2 Canali	Platinum Elettrico Tungsten Elettrico	2.4 kgs.	6000W	220V-240V	
	BH3130063	5 Canali	Platinum Elettrico Tungsten Elettrico	12.5 kgs.	6000W	220V-277V 3 Phase	

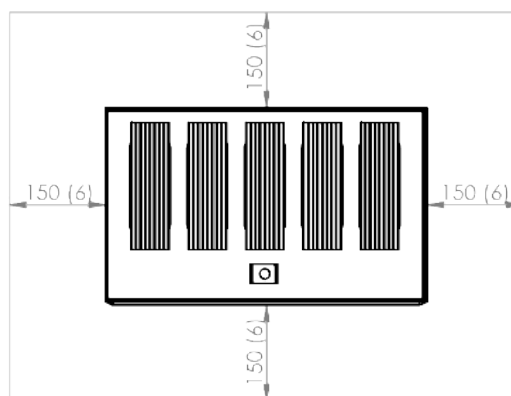
## DISTANZE MINIME DI SICUREZZA

### DIMMER 1 & 2 CANALI



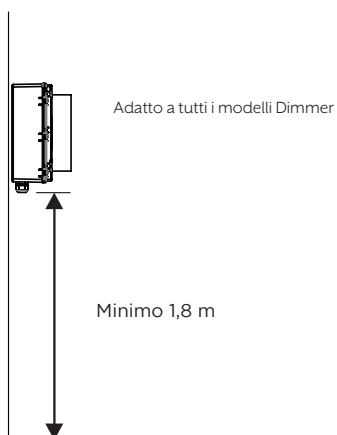
Le dimensioni sono espresse in mm (pollici)

### DIMMER 5 CANALI



## OPZIONI DI MONTAGGIO

### MONTAGGIO A PARETE



### MONTAGGIO A SOFFITTO

