




HAUPTMERKMALE

- ▶ **Stilvolles Industriedesign:** Mit mattschwarzem Finish und markanter Wabenstruktur – modernisiert das klassische Design fest installierter Gas-Außenheizgeräte
- ▶ **Hohe Heizleistung:** Erhältlich in den Varianten 25 MJ und 42 MJ – ideal zur Erwärmung von Außenbereichen bis zu 20 m²
- ▶ **Robuste Konstruktion:** Gefertigt aus hochwertigen Materialien für lange Lebensdauer und Zuverlässigkeit
- ▶ **Schwenkarmhalterung:** Für präzise Ausrichtung der Wärme – einfache Einstellung des Wärmeflusses, damit die Strahlungswärme dort ankommt, wo sie benötigt wird

MODELLOPTIENEN



300



500

BEFESTIGUNGSOPTIONEN



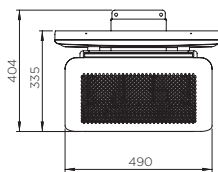
Wandmontage



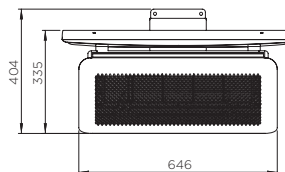
Deckenmontage

ABMESSUNGEN

FRONTANSICHT (MIT WÄRMESCHUTZ)

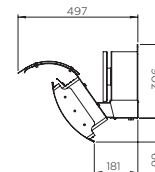


300

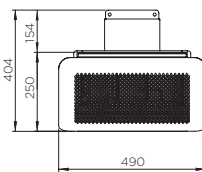


500

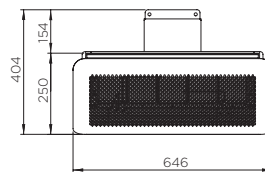
SEITENANSICHT (MIT WÄRMESCHUTZ)



FRONTANSICHT (OHNE WÄRMESCHUTZ)

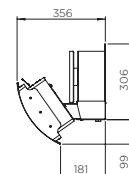


300



500

SEITENANSICHT (OHNE WÄRMESCHUTZ)



Erfahren Sie mehr über die *Tungsten Smart-Heat™ Gas*

Weitere Informationen unter bromic.com

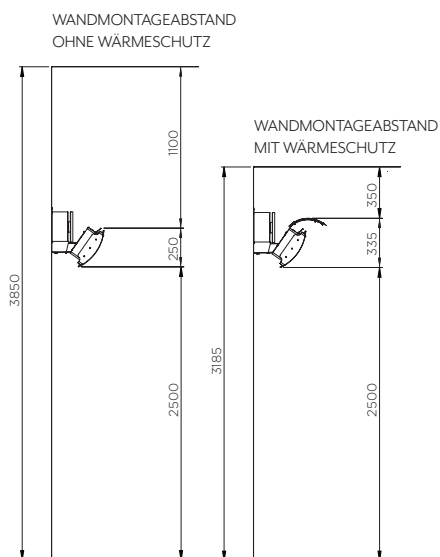
TECHNISCHE DATEN

PRODUKTCODE	MODELL	WÄRMEBEREICH	GEWICHT	SPANNUNG	MINDESTABSTAND ZUM BODEN	ZULASSUNGS-ZERTIFIKAT	IP-SCHUTZKLASSE	STEUERUNGS OPTIONEN
Various	300	12m ²	15kgs.	220-240V/2A	2500mm	UKCA-Intertek UK-GZH-0359-0000091	IPX4	Affinity On/Off Manual Wall Switch
Various	500	20m ²	20kgs.	220-240V/2A				

* In ideal conditions

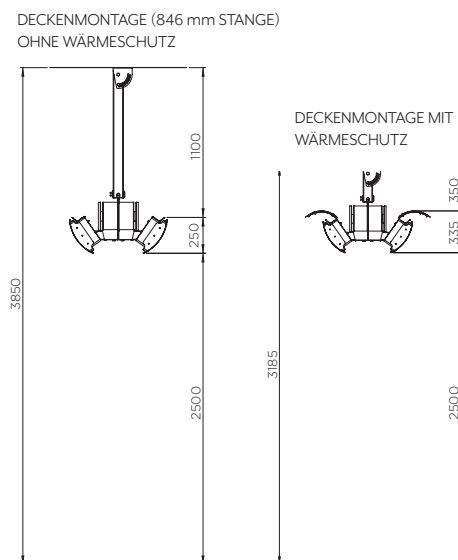
MONTAGEABSTÄNDE

Enthaltene Befestigung



BEFESTIGUNGSOPTIONEN

(ERHÄLTICH IN 246mm, 446mm, 646mm, 846mm AND 1046mm)



WANDHALTERUNG

